

PME2021 和 PO2021 如何进行授权

问题描述:

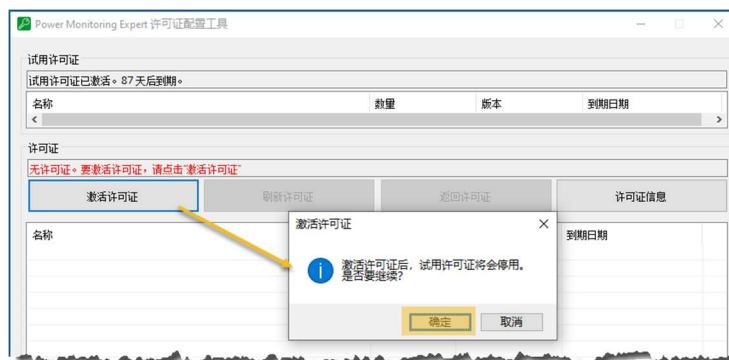
PME2021 和 P02021 如何进行授权

解决方案:

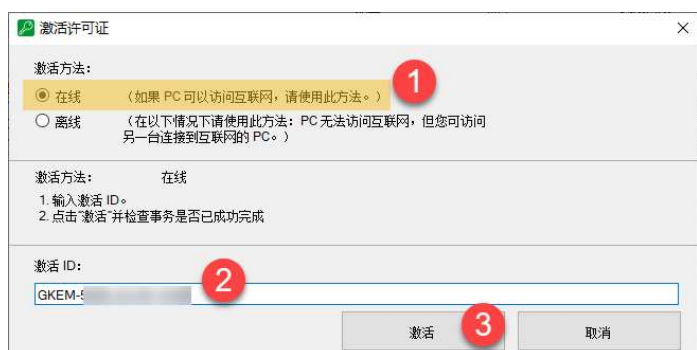
PME2021 和 P02021 均采用软授权方式，使用激活 ID 授权. P02021 使用 P0 桌面文件夹中 Power Operation License Configuration Tool 工具激活，PME2021 使用 PME 桌面文件夹中 License Configuration Tool 工具激活，AR 使用 AR 桌面文件夹中 License Configuration Tool 工具激活，原则上 AR 和 PME 使用的是相同的工具。无论使用哪个工具，具体激活操作步骤都一样。根据服务器是否可以联网，分为在线和离线两种方式。

一、在线激活

1. 打开对应的 License Configuration Tool 授权工具
2. 点击“激活许可证”，会弹出警告窗口，点击“确定”，进入激活选项



3. 如果联网在线激活，直接输入激活 ID，点击激活即可。



二、离线激活

如果无法访问互联网，在打开 License Configuration Tool 授权工具后，选择离线激活，具体步骤如下：

1. 选择“离线”，按照下图步骤进行操作，点击下载后，会在设定路径下生成“CapabilityRequest.bin”文件



激活许可证

激活方法：

☐ 在线 (如果 PC 可以访问互联网，请使用此方法。)

☒ 离线 (在以下情况下请使用此方法：PC 无法访问互联网，但您可访问另一台连接到互联网的 PC。)

激活方法： 离线

1. 输入激活 ID 并选择下载激活请求文件的位置。
2. 点击下载以保存激活请求文件 'capabilityrequest.bin' 并复制到便携式存储介质。
3. On PC with internet access, open the web browser and enter the URL: <https://schneider-electric.flexnetoperations.com/flexnet/operationsportal/logon.do> and login using activation ID.
4. 选择“设备”下拉列表，并选择“离线设备管理”。
5. 选择“选择文件”，然后从便携式存储介质中选择 'capabilityrequest.bin' 文件。
6. 点击“上传”。处理完成后，下载 'capacityresponse.bin' 文件并复制到便携式存储介质。
7. 返回到此 PC，导航至“激活”许可证 -> “离线”，然后选择收到的激活响应文件 'capacityresponse.bin' 的位置。
8. 点击“激活”并检查事务是否已成功完成。

发起

激活 ID: GKEM-...

下载激活请求文件的位置: C:\Users\... ..

下载

完成

激活响应文件的位置:

激活 取消

2. 复制“CapabilityRequest.bin”文件到可以访问互联网的电脑上，进入授权网站：<https://schneider-electric.flexnetoperations.com/flexnet/operationsportal/logon.do>，选择 With Activation ID，并填写激活 ID，点击登录



Schneider Electric

Login

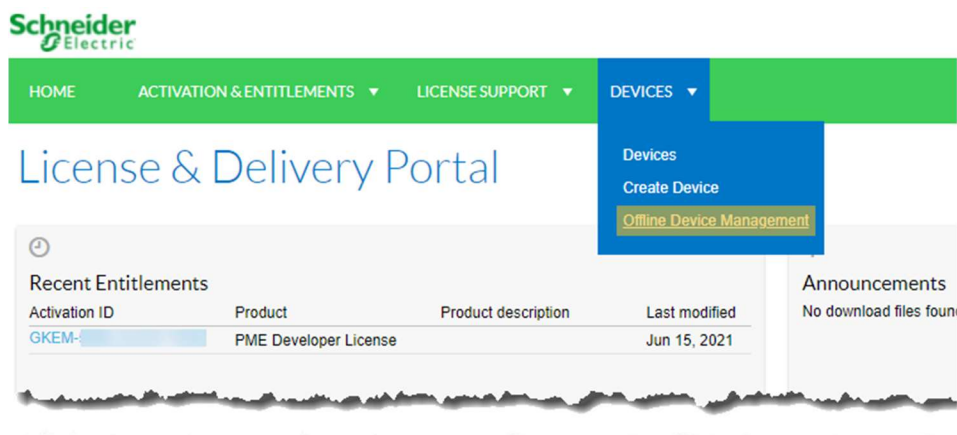
☐ With Entitlement ID

☒ With Activation ID

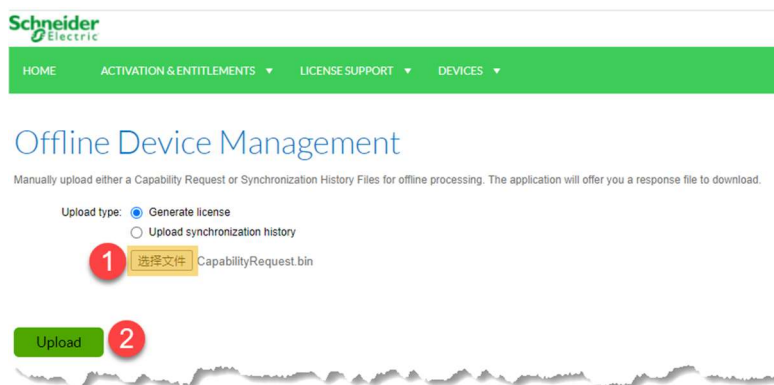
GKEM-...

Login

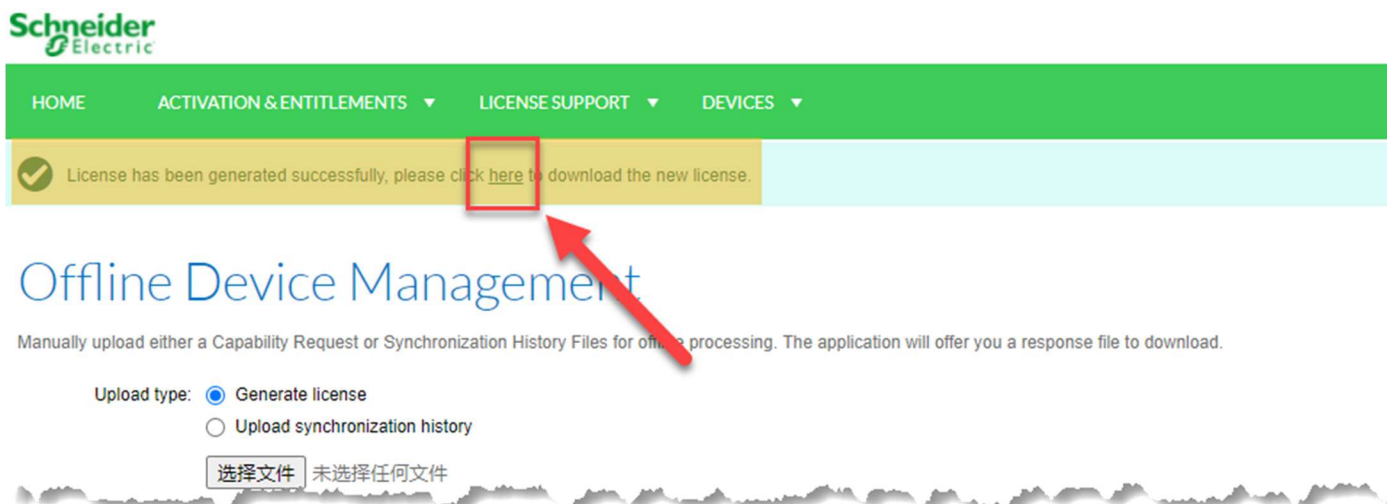
3. 如下图，选择设备——离线设备管理



4. 点击“选择文件”，找到第 4 步生成的“CapabilityRequest.bin”文件，并点击上传



5. 上传成功后，会提示授权已成功，点击“here”下载授权文件，如下图所示，将下载的“capabilityResponse.bin”文件，拷贝到离线服务器上



The screenshot displays the 'Power Monitoring Expert 许可证配置工具' (Power Monitoring Expert License Configuration Tool) window. The interface is in Chinese and includes the following elements:

- 试用许可证 (Trial License):** A section indicating that the trial license is expired ('试用许可证已停用').
- 许可证 (License):** A section showing the license status as '许可证已激活。激活 ID:' (License activated. Activation ID:). Below this are four buttons: '激活许可证' (Activate License), '刷新许可证' (Refresh License), '返回许可证' (Return License), and '许可证信息' (License Information).
- License Table:** A table with four columns: '名称' (Name), '数量' (Quantity), '版本' (Version), and '到期日期' (Expiration Date). The first row, 'PME Developer License', is highlighted in yellow and shows a quantity of 1, version 2021.06, and an expiration date of 2022/6/17 23:59:59.
- 支持 (Support):** A section at the bottom with four buttons: '技术支持' (Technical Support), '离线许可证 Web 门户' (Offline License Web Portal), '最终用户许可证协议' (End User License Agreement), and '关于 (A)' (About).